

Área: TECNOLOGÍA

Docente: Carolina Pérez (1° "A" y "C"). Para consultas correo electrónico: perezcarolinatecno@gmail.com

Docente: Andrea Guevara (1° B). Para consultas Correo electrónico: tecnoandreag@gmail.com

ACTIVIDADES – PRIMERA PARTE

EN LA CARPETA: PRIMER DÍA DE CLASES

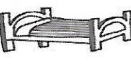

EL PRIMER DÍA DE CLASE




ESCUCHEN EL RELATO:

SUENA EL RELOJ  . DANIEL  SE DESPIERTA SOBRESALTADO  , PORQUE HOY ES EL PRIMER DÍA DE CLASE 

¡CUÁNTAS EXPECTATIVAS TIENE ACERCA DE SU SEÑORITA  Y DE SUS COMPAÑEROS! 

DE UN SALTO SALE DE SU CAMA  SE PONE EN MARCHA 

LAVA SUS DIENTES  , SE BAÑA  , SE PEINA  Y SE VISTE  EN UN ABRIR Y CERRAR DE OJOS  . YA ESTÁ LISTO PARA TOMAR EL DESAYUNO  QUE SU MAMÁ  LE PREPARÓ.

¡APURATE DANIEL!, LE DICE, ¿VISTE? TE QUEDASTE HASTA TARDE VIENDO TELEVISIÓN  Y AHORA TENÉS SUEÑO.

DANIEL REVISA SU MOCHILA  . ALLÍ ESTÁN TODOS LOS ÚTILES ESCOLARES  NECESARIOS PARA COMENZAR.

SALUDA A SU MAMÁ Y LUEGO PARTE HACIA LA ESCUELA EN EL TRANSPORTE ESCOLAR  . ¡ESTÁ ANSIOSO POR CONOCER A SUS COMPAÑEROS!

¡SUERTE DANIEL!, LE DICE SU MAMÁ Y LE DA UN BESO 

ACTIVIDAD N° 4

- DIBUJAR LAS COSAS QUE USO DANIEL EN EL RELATO.
- MARCAR CON UNA CRUZ LAS COSAS QUE CREEN QUE SON LAS MÁS IMPORTANTES PARA DANIEL.
- PENSAR QUÉ HUBIERA PASADO SI DANIEL NO CONTABA CON TODAS ESTAS COSAS (NO SE DEBE ESCRIBIR NADA).

<div>PARA PODER ALIMENTARSE</div> <div></div>	<div>PARA VESTIRSE</div>
<div>PARA DIVERTIRSE</div>	<div>PARA HIGIENIZARSE</div>
<div>PARA ESTUDIAR</div>	<div>PARA LLEGAR A LA ESCUELA</div>

ACTIVIDAD N° 5

- MIRAR EL VIDEO DEL PAYASO PLIM PLIM <https://www.youtube.com/watch?v=wluoYbLNixc>
- COMPLETAR LA PALABRA PARA DESCUBRIR EL PRODUCTO TECNOLÓGICO QUE USA.

EL PAYASO PLIN PLIM SE LAVA LAS MANOS CON **JAB_N**.

- DECORA EL PAYASO PLIM PLIM CON TROZITOS DE PAPEL DE COLORES O CON LO QUE TENGAS EN CASA.

